

Emprunter un livre numérique sur le portail de la Médiathèque Départementale des Deux-Sèvres

édition du 5 décembre 2023

Guide pour les appareils compatibles avec Adobe DRM

Pour emprunter un livre numérique

- Connectez-vous sur le site de la Médiathèque avec votre compte lecteur.
- Recherchez dans le catalogue le livre numérique souhaité.
- Téléchargez-le pour pouvoir le lire depuis chez vous.
- Au bout de 21 jours, le prêt s'annule automatiquement.

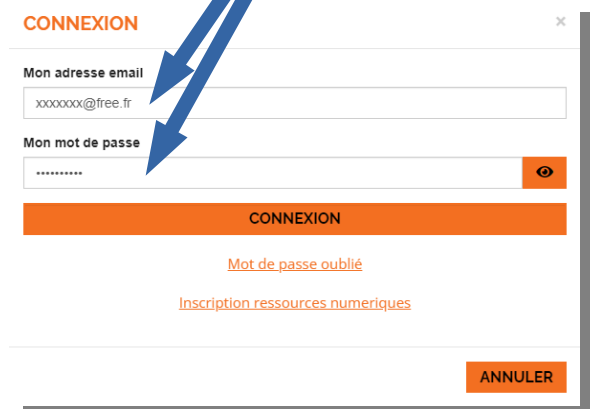
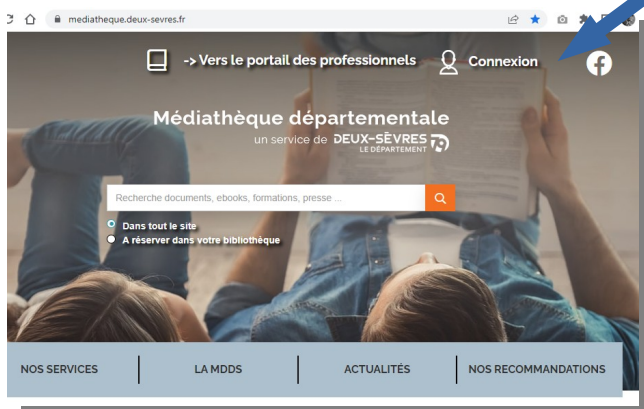
Vous avez besoin :

- d'un appareil de lecture : liseuse, tablette, smartphone...
- au préalable vous avez demandé un accès aux ressources numériques (cf. [guide d'inscription](#))

En détail

Rendez-vous sur le portail <http://mediatheque.deux-sevres.fr>

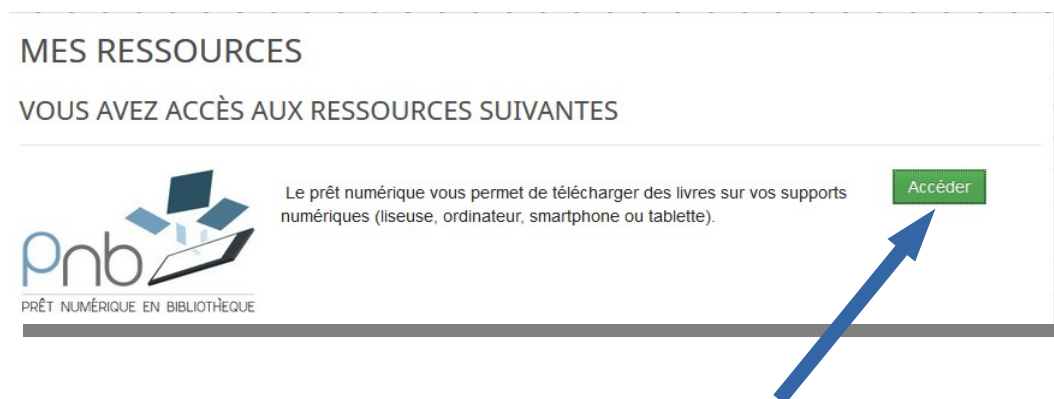
Connectez-vous sur le portail en cliquant sur **Connexion** avec l'adresse de courriel et le mot de passe saisis dans le formulaire d'inscription



Deux possibilités pour accéder à la liste des livres numériques

A. Via votre profil

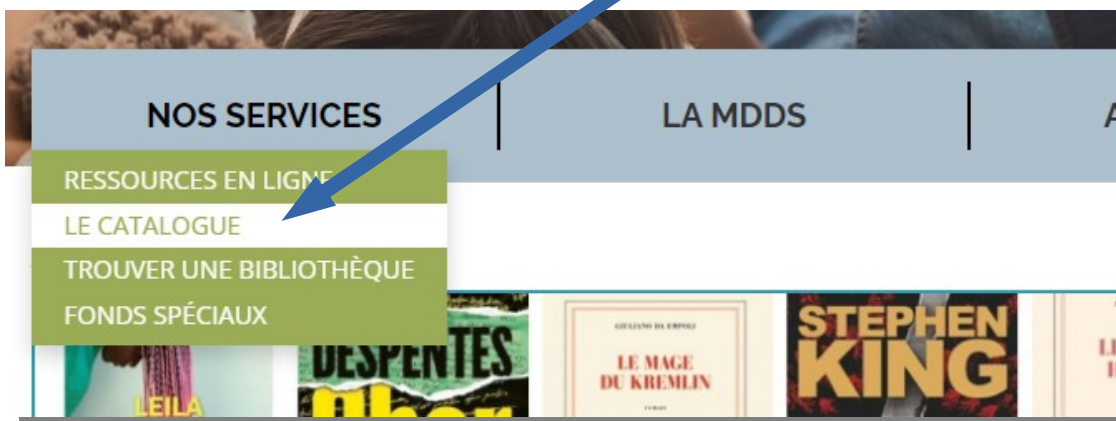
Cliquez sur votre nom qui s'affiche en haut à droite de l'écran et choisissez **Mes ressources numériques**



Le bouton **Accéder** permet d'afficher la liste des livres numériques

B. Via le catalogue

Cliquez sur le menu **Nos services** puis sur **Le catalogue**



Dans **Titre** saisissez : %
Dans la liste **Support** choisissez **Ebook**
Puis cliquez sur **Rechercher**

A screenshot of a search interface titled "LE CATALOGUE". It features several search criteria: "Titre", "Sujet", and "Auteur". Each criterion has a "Débute par" dropdown menu. The "Titre" dropdown is set to "%". Below the search criteria are two buttons: "EFFACER" and "RECHERCHER". A "Filtrer la recherche" section is visible below the search criteria, with a "SUPPORT" filter dropdown menu. The "SUPPORT" dropdown is open, showing a list of options: "Dvd Fiction", "Dvd documentaire", "Livres", "Ebook", "Ebook gratuit", "CD", "Sélection cinéma", and "Périodiques". The "Ebook" option is selected and circled in blue. A blue arrow points from the text above to the "RECHERCHER" button. Another blue arrow points from the text above to the "%" symbol in the "Titre" dropdown. A third blue arrow points from the text above to the "Ebook" option in the "SUPPORT" dropdown.

Emprunter un livre numérique

LE CATALOGUE

S'ABONNER

AFFINER

10 Date d'édition Décroissant

598 résultats pour la recherche : titre débute par "À" Support : Ebook
Vous n'avez pas trouvé ce que vous cherchiez ? [Faites-nous une suggestion](#)

À LA LUMIÈRE DE NOS JOURS

Document disponible Document numérique

Titre : À la lumière de nos jours
Auteur : Sabard, Clarisse (1984-....)
Editeur : Éditions Charles...
Nbre exemplaires 20
Date édition: 2022

Ajouter à une liste

EMPRUNTER

LES ABEILLES GRISES

Document disponible Document numérique

Titre : Les Abeilles grises
Auteur : Kurkov, Andrej Urevic (1961-....)
Editeur : LIANA LEVI
Nbre exemplaires 5

Catégories détaillées

Roman français 111
Roman étranger 97
Stat 3 1 24

Auteurs

Dupuy, Marie-Bernadette (1952-....) 10
Ferrante, Elena (1943-....) 6
Bleton, Claude (1942-....) 5
Damien, Elsa 5
Beaton, M. C (1936-2019) 4
Voir plus

Sujets

Romans francophones 157
Romans étrangers 134
Romans 79

Dans la liste des documents numériques vous pouvez voir un document en détail en cliquant sur son visuel ou son titre

Empruntez le livre numérique choisi en cliquant sur **Emprunter**

Un formulaire apparaît vous devez renseigner votre application de lecture. Dans la liste déroulante choisissez le modèle ou la marque de votre liseuse, « **Autres** » dans notre cas.

EMPRUNTER

Ton histoire. Mon histoire

Pour votre information, le téléchargement de document numérique est **payant** pour votre médiathèque.
Avant de continuer, assurez-vous que ce document correspond à votre attente.

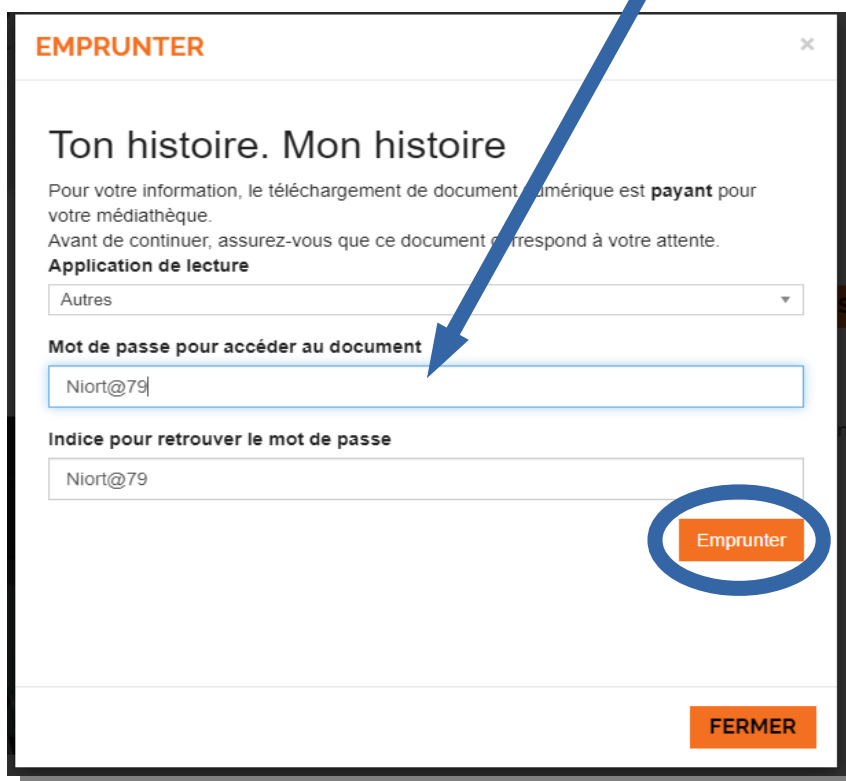
Application de lecture

Autres

Application Brio Reader (smartphone/tablette)
Application Lea Reader (smartphone/tablette)
Application Lis-a (smartphone/tablette)
Application Ma Medi@theque (smartphone/tablette)
Application Thorium Reader (pc/mac/linux)
Application Vivlio (smartphone/tablette)
Autres
Liseuse Tolino e-Reader
Liseuses Bookeen Diva et Notea
Liseuses Vivlio

FERMER

Puis renseigner **le mot de passe pour accéder au document**. Il s'agit du mot de passe créé lors de votre inscription



EMPRUNTER

Ton histoire. Mon histoire

Pour votre information, le téléchargement de documents numériques est **payant** pour votre médiathèque.
Avant de continuer, assurez-vous que ce document correspond à votre attente.

Application de lecture

Autres

Mot de passe pour accéder au document

Niort@79

Indice pour retrouver le mot de passe

Niort@79

Emprunter

FERMER

Cliquez ensuite sur **Emprunter**

Il reste désormais à cliquer sur le lien fourni ou à flasher le code avec un appareil mobile.



EMPRUNTER

Ton histoire. Mon histoire

Prêt enregistré

Télécharger directement cet exemplaire via le lien ci-dessous :

[Ton histoire. Mon histoire](#)

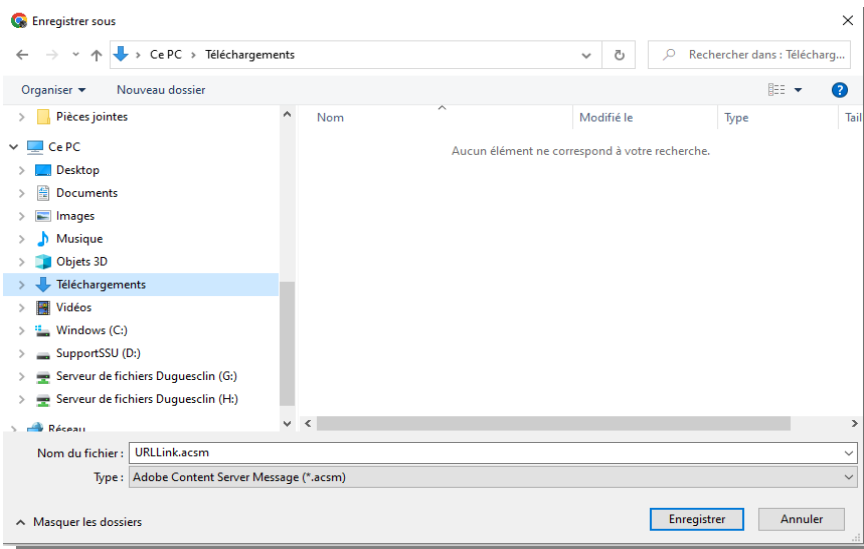
Ou scanner le QRCode suivant:



Gestion des services 5

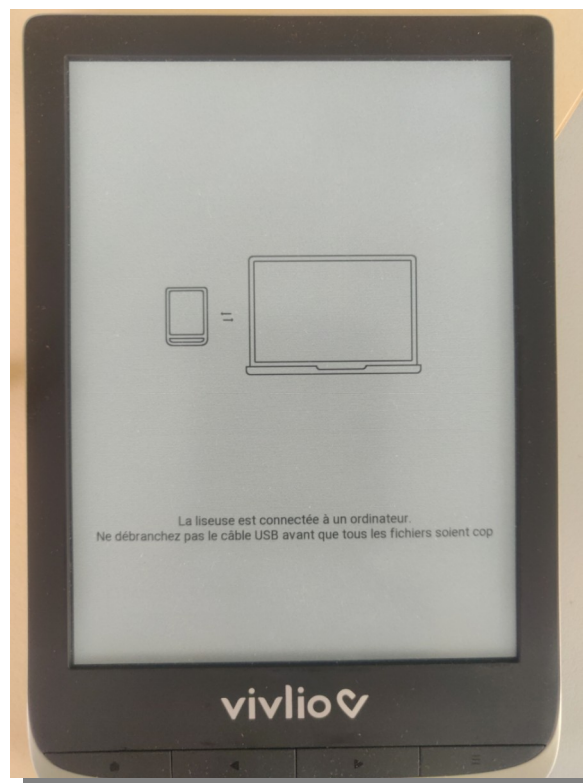
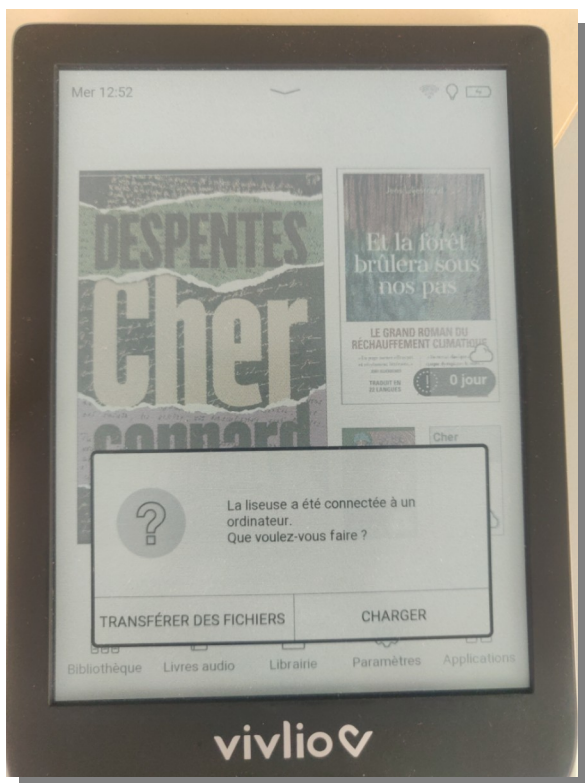
FERMER

Une fenêtre vous invite ensuite l'emplacement de destination du fichier (le dossier **Téléchargements** dans notre figure illustrée ci-dessous)

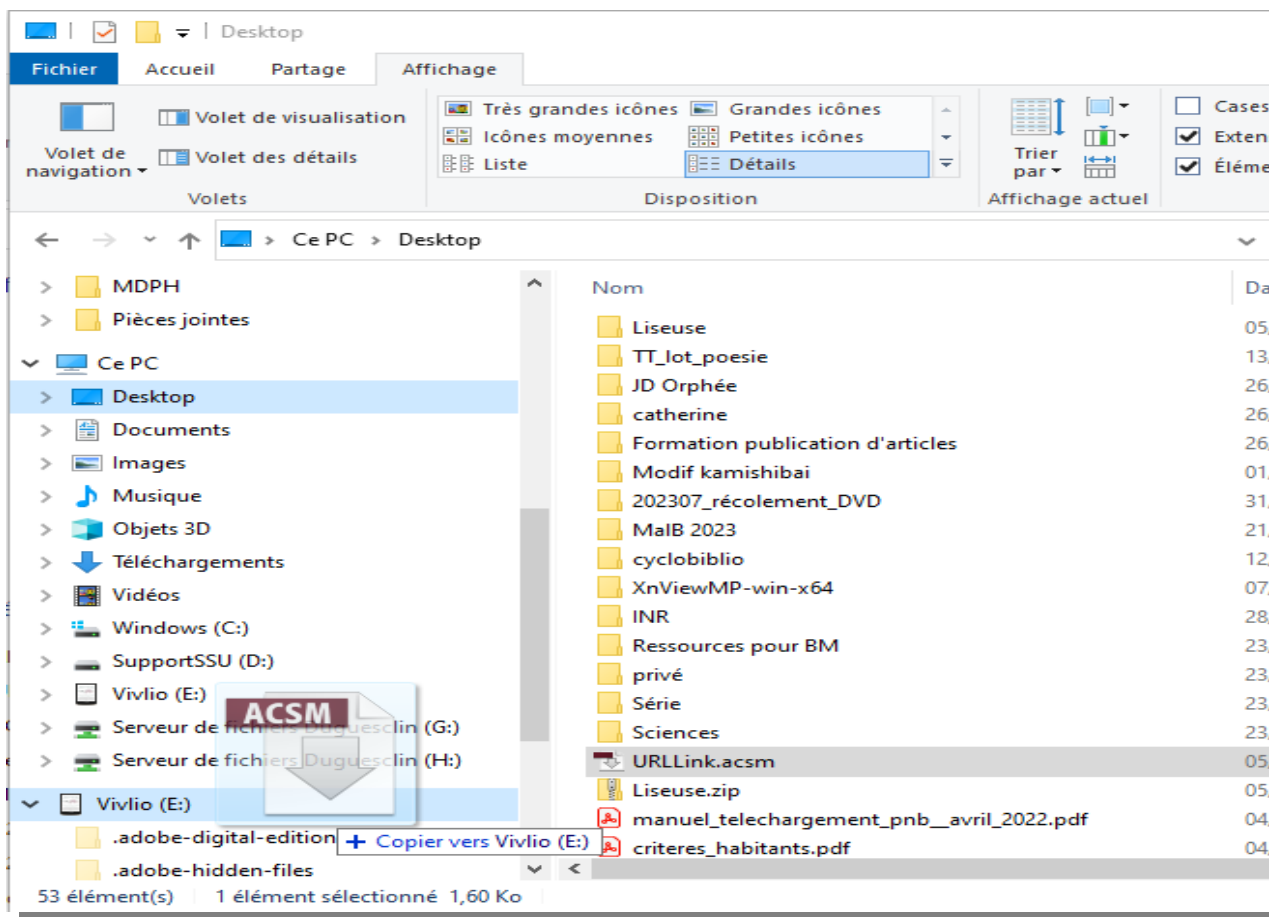


Vous noterez que ce fichier porte l'extension « .acsm ». Ce fichier n'est pas le livre ou document complet, c'est une amorce qui servira à télécharger le reste du fichier.

Pour faire apparaître ce raccourci sur votre liseuse reliez cette dernière à l'ordinateur duquel le fichier a été téléchargé à l'aide de son câble USB.



L'appareil connecté devrait alors apparaître dans votre gestionnaire de fichier. Glissez – déposez le fichier « .acsm » de votre poste vers votre liseuse.



Déconnectez la liseuse de l'ordinateur qui a servi au transfert du fichier.


Il est nécessaire à partir de ce point d'avoir un compte Adobe pour lire le document téléchargé :

Créer un identifiant Adobe ID

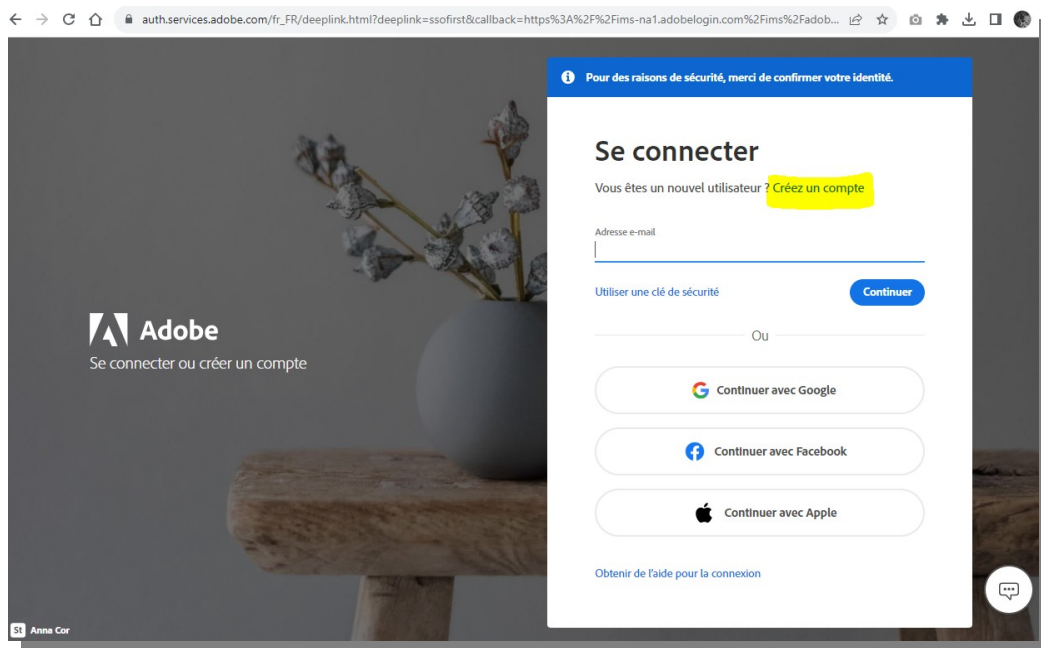
L'Adobe ID est un identifiant personnel qui permet d'associer les fichiers à un compte plutôt qu'à une machine, et ainsi de vous permettre de télécharger vos emprunts n'importe où, sur n'importe quelle machine, à partir de cet identifiant personnel.

Rendez-vous sur <http://www.adobe.com/fr/#>

Cliquez sur **se connecter** en haut à droite de l'écran.



Créer un compte




Étape 2 sur 2

Créez votre compte

Vous avez déjà un compte ? [Connectez-vous](#)

Prénom Nom

Date de naissance 

Mois Année
Janvier 

Pays/Région [France](#) 

Famille Adobe d'entreprises peut m'envoyer des informations au travers d'e-mails personnalisés sur ses produits et services. Pour plus d'informations ou pour vous désinscrire à tout moment, consultez notre [Politique de confidentialité](#).

Je souhaite être contacté par e-mail

En cliquant sur Créer un compte, je déclare avoir lu et accepter les [Conditions d'utilisation](#) et la [Politique de confidentialité](#).

[Créer un compte](#)

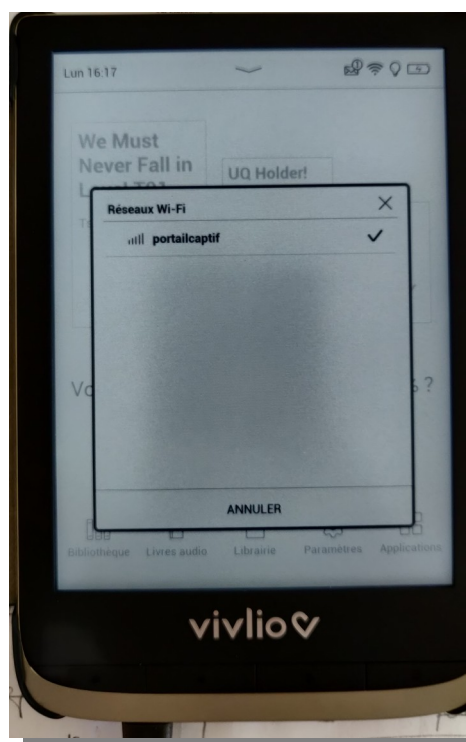
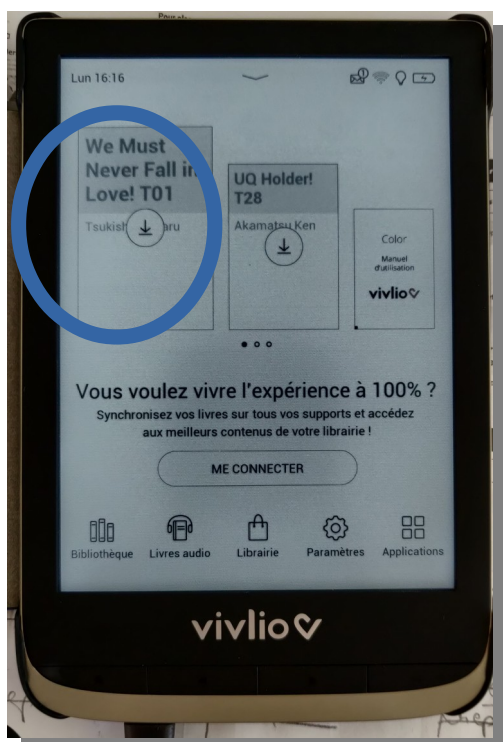
Puis cliquez sur Obtenir un Adobe ID.

IMPORTANT : Notez bien votre **adresse mail** et votre **mot de passe**, ils constituent vos identifiants Adobe ID

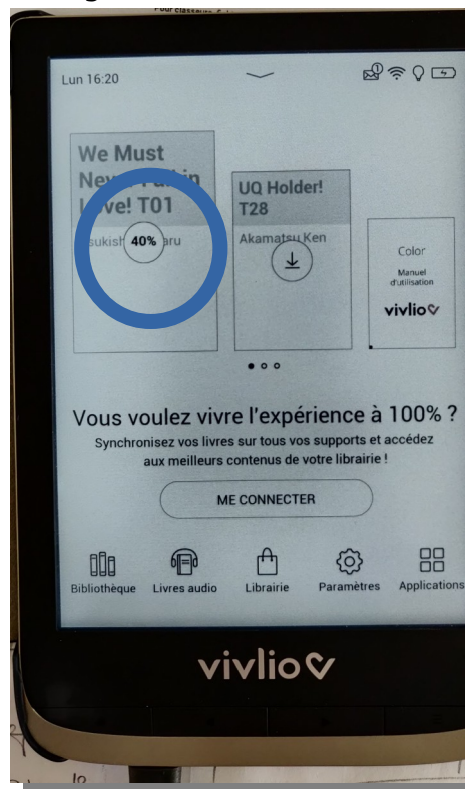
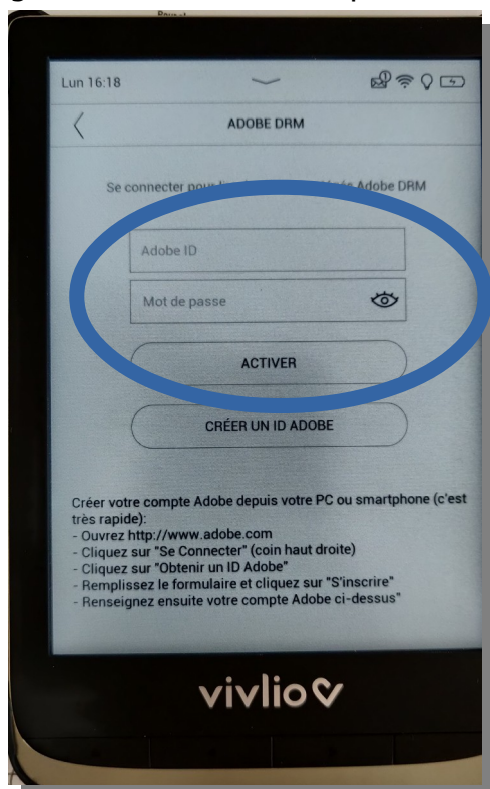
Ces identifiants sont à renseigner dans votre liseuse lorsque vous procédez au téléchargement du livre électronique.

Téléchargement du livre complet

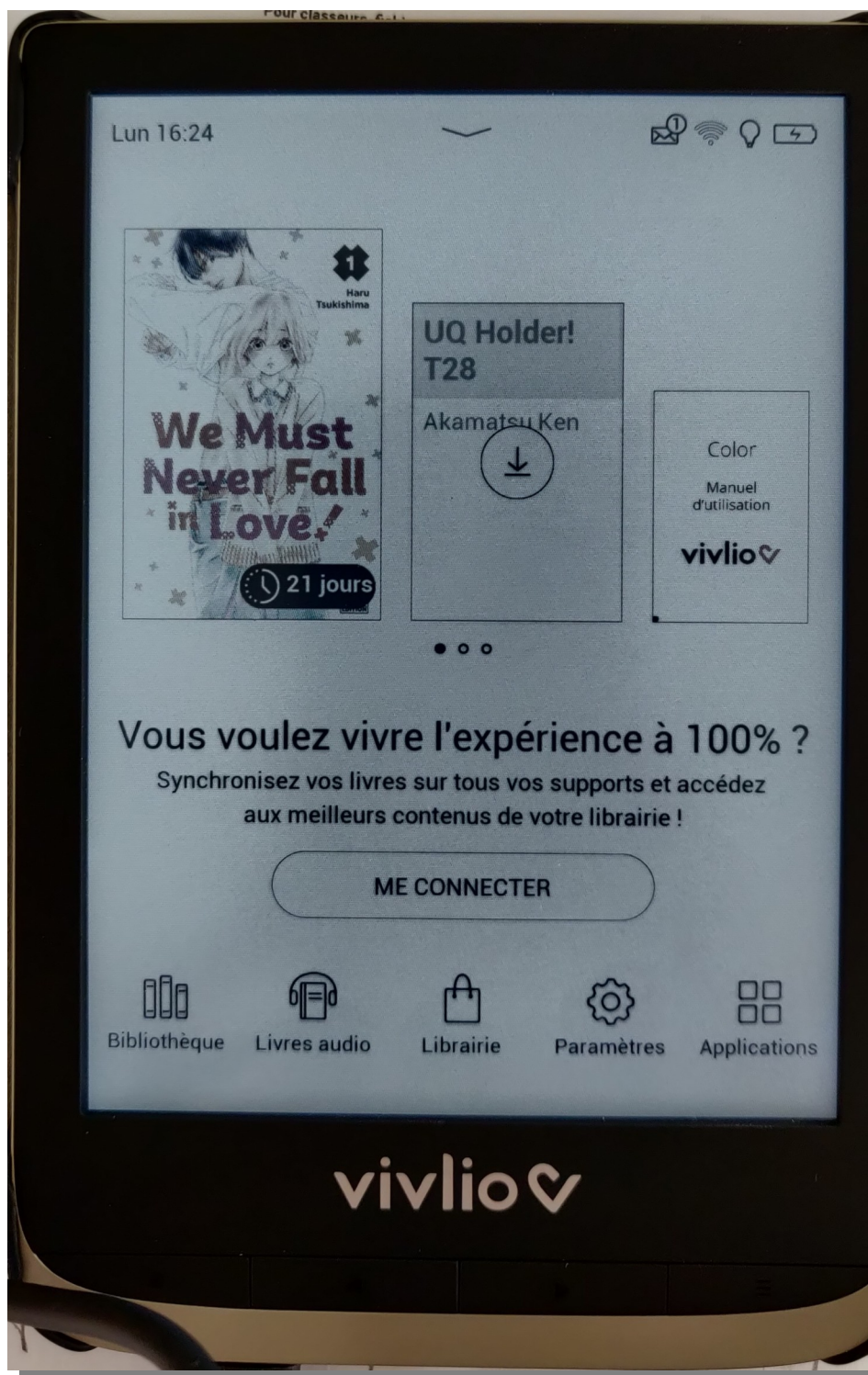
Pour télécharger le document complet, ouvrez votre liseuse et cliquez sur le livre à télécharger. L'appareil doit être connecté à internet pour récupérer le fichier.



Renseignez l'identifiant Adobe pour démarrer le téléchargement



Et voilà :



Le document est disponible, en prêt, pour 21 jours